



Бородино – Юг

Производство очистных сооружений,
насосных станций и изделий из полиэтилена

КРЫШКИ ЛЕГКОСЪЕМНЫЕ ДЛЯ КОЛОДЦЕВ С ФИЛЬТР-ПАТРОНАМИ



Крышки легкоъемные (КЛ) - это конструкции, которые устанавливаются взамен люков типа «Л» (ГОСТ 3634-89) на канализационные колодцы (диаметрами 1 000 мм., 1 500 мм., 2 000 мм.), оборудованные фильтр-патронами.

Крышки легкоъемные позволяют значительно упростить строительство колодца и облегчить обслуживание фильтрующих патронов ФП ЛОС.

Компания «Бородино-Юг» изготавливает крышки легкоъемные для колодцев с фильтрующими патронами собственного производства.

**На всю продукцию распространяется гарантия
производителя!**

**Крышки КЛ подбираются
по диаметру и типу колодца, а также
по необходимой нагрузке.**

Крышки легкоъемные производятся следующих типов

- **Пластиковые и стальные**

Пластиковые КЛ-П используются для установки в зонах зеленых насаждений. Данные крышки выдерживают нагрузку до 100 кг. Стальные КЛ-С используются для установки в пешеходной зоне с соблюдением СП 32.13330.2012, ГОСТ 3634-99 и ТПР 902-09-22.84, способны выдерживать кратковременную нагрузку легким автотранспортом.

- **С дождеприемной
решеткой и глухие**

«Глухие» КЛ закрывают все сечение колодца и не допускают попадания сточных вод в колодец. КЛ с дождеприемной решеткой (перфорированные) служит для приема сточных вод в колодец для последующей очистки фильтрующим патроном.

- **С ручками и отверстиями
под рым-болты**

Крышки легкоъемные серии КЛ-П оборудуются ручками для открытия/закрытия. Крышки серии КЛ-С оборудуются отверстиями под рым-болты для более удобного их открытия/закрытия.

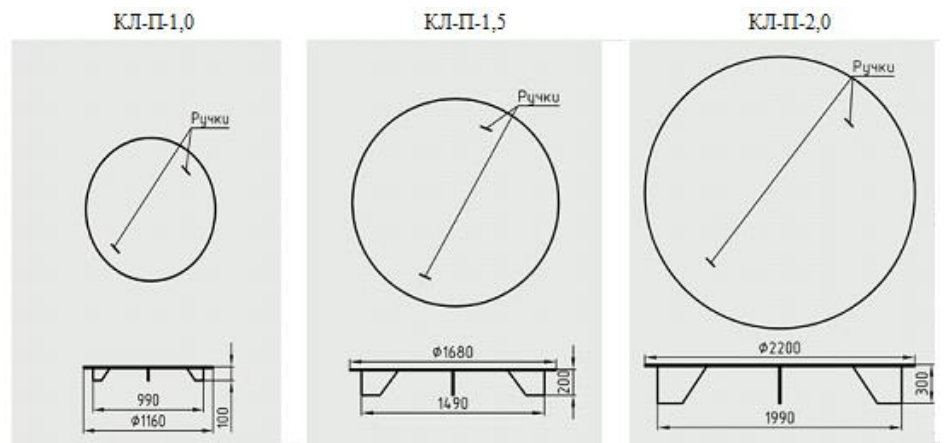
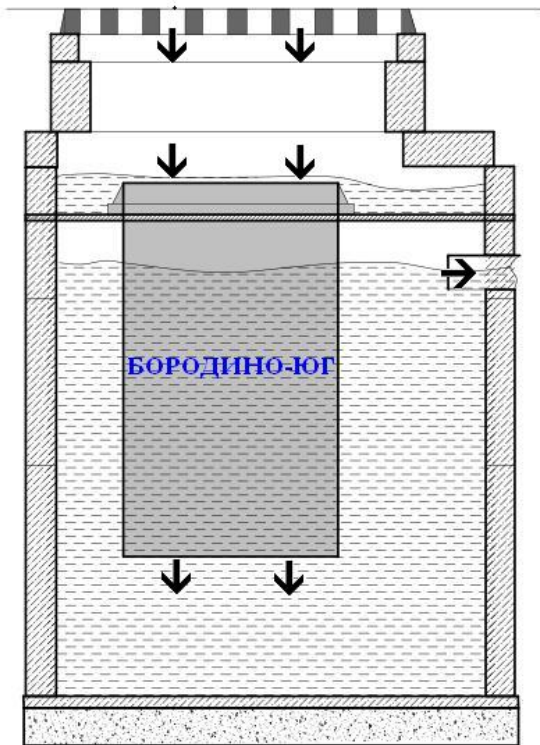
ВНИМАНИЕ! Крышки легкоъемные не входят в стоимость фильтрующего патрона и заказываются отдельно!

Виды крышек легкоъемных

Назв.	Диаметр колодца, мм.	Тип	Нагрузка, кг., не более	Место расположения	Масса, кг.	Полное открытие, мм.
КЛ-П-1,0	1 000	Пластиковая глухая или перфорированные (доб. индекс «П»)	100	Газон/зеленные насаждения	15	1 000
КЛ-П-1,5	1 500				30	1 500
КЛ-П-2,0	2 000				80	2 000
КЛ-С-1,0	1 000	Стальная глухая или с дожд. решеткой (доб. индекс «П»)	1 500	Пешеходная зона	150	950
КЛ-С-1,5	1 500				300	1450
КЛ-С-2,0	2 000				600	1950

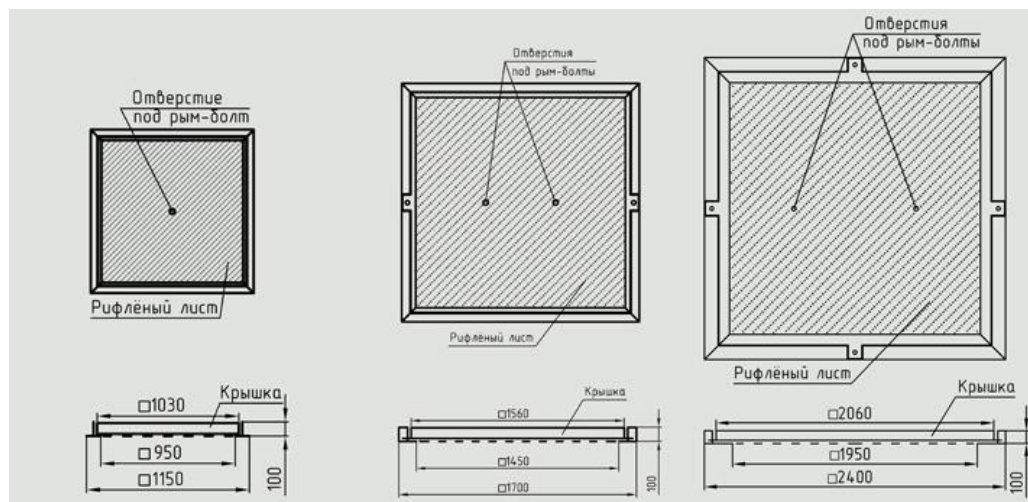
Крышки легкоъемные КЛ-П

- устанавливаются в зоне зеленых насаждений;
- изготавливаются из пластика в форме круга;
- не имеют рамы;
- изготавливаются в «глухом» исполнении или перфорированные (доб. индекс «П»);
- рассчитаны на нагрузку до 100 кг.;
- по желанию заказчика возможна установка доп. оборудования (например, замка).



Крышки легкоъемные КЛ-С

- устанавливаются в пешеходной зоне;
- изготавливаются из стали в квадратной форме;
- имеют раму;
- изготавливаются в «глухом» исполнении или перфорированные (доб. индекс «П»);
- предусмотрены отверстия для рым-болтов;
- рассчитаны на нагрузку до 1,5 т.;
- по желанию заказчика возможна установка доп. оборудования (например, замка).



Наши специалисты с радостью предоставят консультации и необходимые документы.

Будем рады сотрудничеству!

borodino-ug.ru , polimer-trub@yandex.ru, тел.: 8 (863) 227-32-51, 8 (928) 137-22-77.